




2026年1月26日

関西国際空港・大阪国際空港・神戸空港 2025年12月利用状況

- 関西国際空港における外国人旅客数は前年同月比94%で、2022年1月以来、3年11か月ぶりに前年を下回りました。日本人旅客数は同116%と前年を大きく上回りましたが、国際線旅客数としては222万人で同99%となり、同じく3年11か月ぶりに前年を下回りました。
- 方面別では、中国方面の旅客数は前年同月比61%と前年を大きく下回ったものの、韓国方面では同114%、東南アジア方面では同113%となるなど、多方面において前年を上回る実績となっています。

3空港合計 利用状況						
	[発着回数(回)]		[航空旅客数(人)]		[貨物量(t)]	
総合計	31,515	(-2%)	4,366,743	(-1%)	79,314	(-0%)
国際線	13,321	(-1%)	2,263,928	(+0%)	69,400	(+0%)
国内線	18,194	(-3%)	2,102,815	(-3%)	9,914	(-4%)

空港別 利用状況						
	 KIX		 ITAMI		 KOBE	
[発着回数(回)]	16,702	(-4%)	11,756	(-2%)	3,057	(+8%)
国際線	13,039	(-3%)	-	-	282	-
国内線	3,663	(-9%)	11,756	(-2%)	2,775	(-2%)
[航空旅客数(人)]	2,717,182	(-3%)	1,321,250	(-1%)	328,311	(+17%)
国際線	2,220,803	(-1%)	-	-	43,125	-
(うち日本人)	496,838	(+16%)	-	-	7,481	-
(うち外国人)	1,719,105	(-6%)	-	-	35,644	-
国内線	496,379	(-9%)	1,321,250	(-1%)	285,186	(+2%)
[貨物量(t)]	70,096	(-0%)	9,219	(-1%)	-	-
国際線	69,400	(+0%)	-	-	-	-
国内線	696	(-32%)	9,219	(-1%)	-	-

*()内数値は前年同期比。

2026年1月26日

関西国際空港・大阪国際空港・神戸空港 2025年（1-12月）利用状況

【関西国際空港 + 大阪国際空港 + 神戸空港 発着回数】

関西国際空港国際線旅客便の発着回数は**147,518回で、前年比117%と、暦年として開港以来過去最高を記録*1**しました。また、国際線貨物便は17,887回、3空港における国内線の発着回数においては216,872回と、前年と同水準で推移しています。

【関西国際空港 + 大阪国際空港 + 神戸空港 航空旅客数】

3空港合計の航空旅客数は、**5,433万人となり、暦年として過去最高を記録*2**しました。関西国際空港の国際線旅客数は、**外国人旅客数が2,173万人となり、開港以来初めて2,000万人を超え、過去最高*3**を記録するなど成長を強く牽引した結果、**国際線旅客数全体としても2,753万人と同様に過去最高*4**を記録しました。3空港合計の国内線旅客数は前年比104%となりました。

*1…これまでの過去最高は2019年の142,161回

*2…これまでの過去最高は2019年の5,178万人

*3…これまでの過去最高は2024年の1,892万人

*4…これまでの過去最高は2019年の2,493万人

3空港合計 利用状況

	[発着回数(回)]		[航空旅客数(人)]		[貨物量(t)]	
総合計	386,859	(+6%)	54,331,872	(+10%)	879,398	(+4%)
国際線	169,987	(+17%)	27,930,820	(+17%)	777,780	(+4%)
国内線	216,872	(-1%)	26,401,052	(+4%)	101,618	(+0%)

空港別 利用状況

	KIX		ITAMI		KOBE	
[発着回数(回)]	212,224	(+10%)	138,352	(+1%)	36,283	(+9%)
国際線	167,228	(+15%)	-	-	2,759	-
国内線	44,996	(-6%)	138,352	(+1%)	33,524	(+1%)
[航空旅客数(人)]	34,096,882	(+11%)	16,175,135	(+7%)	4,059,855	(+14%)
国際線	27,525,575	(+15%)	-	-	405,245	-
(うち日本人)	5,713,362	(+17%)	-	-	70,360	-
(うち外国人)	21,732,177	(+15%)	-	-	334,885	-
国内線	6,571,307	(-2%)	16,175,135	(+7%)	3,654,610	(+2%)
[貨物量(t)]	786,814	(+4%)	92,585	(+3%)	-	-
国際線	777,780	(+4%)	-	-	-	-
国内線	9,034	(-19%)	92,585	(+3%)	-	-

*()内数値は前年度比。

関西国際空港 利用状況

2026年1月26日

関西エアポートグループ

	2024年			2025年																	
	2024年度									2025年度											
																速報値					
	12月	2024年 合計	1日平均	1月	2月	3月	2024年度 合計	1日平均	4月	5月	6月	7月	8月	9月	10月	11月	12月	2025年 合計	1日平均	2025年度 合計	1日平均
航空機発着回数(回)	17,467 (115)	193,134 (123)	527.7	17,664 (117)	15,707 (110)	17,637 (110)	198,825 (117)	544.7	17,950 (118)	18,256 (114)	17,644 (114)	18,668 (112)	18,823 (110)	17,332 (106)	18,462 (109)	17,379 (105)	16,702 (96)	212,224 (110)	581.4	161,216 (109)	586.2
国 際 線	13,457 (120)	145,106 (136)	396.5	13,718 (123)	12,191 (116)	13,679 (116)	151,275 (126)	414.5	14,249 (124)	14,404 (120)	13,999 (120)	14,885 (120)	14,900 (116)	13,545 (110)	14,619 (113)	14,000 (111)	13,039 (97)	167,228 (115)	458.2	127,640 (114)	464.1
旅客便	11,727 (125)	125,686 (150)	343.4	12,172 (127)	10,820 (117)	12,030 (119)	131,867 (134)	361.3	12,549 (128)	12,792 (124)	12,377 (122)	13,225 (122)	13,247 (118)	11,880 (111)	12,870 (115)	12,275 (113)	11,281 (96)	147,518 (117)	404.2	112,496 (116)	409.1
貨物便	1,579 (95)	18,052 (83)	49.3	1,402 (94)	1,279 (105)	1,502 (95)	17,947 (88)	49.2	1,470 (96)	1,421 (92)	1,469 (102)	1,561 (104)	1,532 (103)	1,503 (102)	1,563 (98)	1,567 (96)	1,618 (102)	17,887 (99)	49.0	13,704 (100)	49.8
その他	151 (128)	1,368 (100)	3.7	144 (200)	92 (118)	147 (105)	1,461 (111)	4.0	230 (135)	191 (145)	153 (122)	99 (106)	121 (144)	162 (231)	186 (128)	158 (146)	140 (93)	1,823 (133)	5.0	1,440 (134)	5.2
国 内 線	4,010 (99)	48,028 (96)	131.2	3,946 (99)	3,516 (94)	3,958 (95)	47,550 (97)	130.3	3,701 (99)	3,852 (95)	3,783 (97)	3,923 (90)	3,787 (91)	3,843 (92)	3,379 (96)	3,663 (86)	3,379 (91)	44,996 (94)	123.3	33,576 (93)	122.1
旅客便	3,920 (102)	46,223 (96)	126.3	3,870 (104)	3,416 (98)	3,836 (99)	46,227 (98)	126.6	3,550 (99)	3,750 (96)	3,559 (97)	3,620 (88)	3,785 (91)	3,674 (92)	3,736 (95)	3,295 (86)	3,515 (90)	43,606 (94)	119.5	32,484 (93)	118.1
貨物便	0 (0)	7 (117)	0.0	0 (0)	0 (0)	0 (0)	4 (50)	0.0	0 (0)	0 (0)	0 (0)	0 (0)	0 (0)	1 (0)	0 (0)	0 (0)	0 (14)	1 (25)	0.0	1 (25)	0.0
その他	90 (46)	1,798 (103)	4.9	76 (32)	100 (41)	122 (41)	1,319 (63)	3.6	151 (103)	102 (68)	86 (82)	163 (166)	138 (91)	112 (96)	107 (165)	84 (85)	148 (164)	1,389 (77)	3.8	1,091 (107)	4.0
航空旅客数(人)	2,800,281 (120)	30,649,747 (131)	83,742	2,827,503 (127)	2,618,967 (112)	2,855,906 (110)	31,797,441 (123)	87,116	2,853,624 (119)	2,873,222 (116)	2,768,509 (110)	2,790,325 (105)	3,170,574 (113)	2,747,884 (110)	3,016,197 (112)	2,856,989 (107)	2,717,182 (97)	34,096,882 (111)	93,416	25,794,506 (110)	93,798
国 際 線	2,254,249 (125)	23,918,876 (146)	65,352	2,295,989 (134)	2,107,574 (117)	2,264,492 (114)	25,078,720 (132)	68,709	2,352,175 (119)	2,317,087 (112)	2,235,793 (108)	2,241,295 (119)	2,550,910 (114)	2,159,117 (114)	2,422,567 (116)	2,357,773 (99)	2,220,803 (112)	27,525,575 (115)	75,413	20,857,520 (113)	75,846
日本人旅客	427,307 (126)	4,893,311 (148)	13,370	383,469 (120)	430,740 (123)	610,358 (120)	5,141,438 (130)	14,086	339,043 (112)	414,327 (114)	397,927 (113)	442,763 (117)	650,431 (118)	558,468 (118)	448,328 (106)	540,670 (120)	496,838 (116)	5,713,362 (117)	15,653	4,288,795 (115)	15,596
外国人旅客	1,822,036 (125)	18,923,373 (145)	51,703	1,903,102 (137)	1,672,294 (115)	1,651,312 (112)	19,834,852 (132)	54,342	2,009,154 (126)	1,897,620 (120)	1,829,346 (113)	1,786,110 (107)	1,890,407 (119)	1,592,665 (113)	1,966,891 (118)	1,814,171 (109)	1,719,105 (94)	21,732,177 (115)	59,540	16,505,469 (113)	60,020
通過旅客	4,906 (107)	102,192 (103)	279	9,418 (106)	4,540 (100)	2,822 (89)	102,430 (96)	281	3,978 (109)	5,140 (65)	8,520 (68)	12,422 (68)	10,072 (68)	7,984 (60)	7,348 (97)	2,932 (104)	4,860 (99)	80,036 (78)	219	63,256 (74)	230
国 内 線	546,032 (102)	6,730,871 (97)	18,390	531,514 (106)	511,393 (95)	591,414 (97)	6,718,721 (98)	18,407	501,449 (101)	556,135 (103)	532,716 (103)	549,030 (93)	619,664 (96)	588,767 (98)	593,630 (100)	499,216 (90)	496,379 (91)	6,571,307 (98)	18,004	4,936,986 (97)	17,953
貨物扱量(t)	70,405 (108)	757,256 (103)	2,069	57,680 (106)	56,019 (110)	70,891 (111)	772,603 (106)	2,117	63,478 (107)	62,271 (101)	64,527 (102)	69,088 (105)	65,694 (105)	64,996 (101)	70,286 (101)	71,788 (102)	70,096 (100)	786,814 (104)	2,156	602,224 (102)	2,190
国 際 貨 物	69,384 (108)	746,127 (103)	2,039	56,774 (106)	55,014 (110)	69,732 (111)	761,014 (106)	2,085	62,814 (108)	61,563 (101)	63,897 (102)	68,380 (106)	65,014 (105)	64,398 (102)	69,618 (101)	71,176 (102)	69,400 (100)	777,780 (104)	2,131	596,260 (103)	2,168
国際積込	30,986 (107)	339,656 (105)	928	24,520 (102)	25,351 (108)	30,936 (109)	344,585 (106)	944	28,032 (107)	27,391 (99)	28,241 (97)	30,106 (102)	29,496 (103)	29,059 (99)	31,295 (99)	30,862 (100)	31,144 (101)	346,433 (102)	949	265,626 (101)	966
国際取卸	38,398 (109)	406,471 (102)	1,111	32,254 (108)	29,663 (112)	38,796 (112)	416,429 (105)	1,141	34,782 (108)	34,172 (102)	35,656 (106)	38,274 (109)	35,518 (107)	35,339 (105)	38,323 (103)	40,314 (104)	38,256 (100)	431,347 (106)	1,182	330,634 (105)	1,202
国 内 貨 物	1,021 (107)	11,129 (107)	30	906 (121)	1,005 (114)	1,159 (118)	11,589 (111)	32	664 (76)	708 (84)	630 (66)	708 (66)	680 (75)	598 (58)	668 (70)	612 (72)	696 (68)	9,034 (81)	25	5,964 (70)	22
国内積込	569 (98)	6,593 (105)	18	540 (127)	591 (119)	635 (110)	6,861 (110)	19	331 (64)	315 (65)	288 (50)	316 (50)	398 (70)	316 (49)	388 (65)	290 (57)	366 (64)	4,774 (72)	13	3,008 (59)	11
国内取卸	452 (120)	4,536 (111)	12	365 (114)	414 (108)	524 (128)	4,728 (113)	13	332 (95)	393 (109)	342 (90)	393 (87)	283 (83)	281 (72)	281 (79)	322 (94)	330 (73)	4,259 (94)	12	2,956 (86)	11

1. ()内数値は前年同期間比。
2. 航空機発着回数 その他には、空輸機・燃料給油機・プライベート機・特別機・回転翼機を含む。
3. 国際線 航空旅客数は、大阪出入国在留管理局関西空港支局の発表資料を基に算出している。
4. 国内線 航空旅客数は、幼児旅客数を含む。
5. 国際線 貨物扱量は、大阪税関公表の関西国際空港航空機積卸貨物量による。
6. 上記3.5.以外は関西エアポート株式会社調べによる。

大 阪 国 際 空 港 利 用 状 況

		2024年			2025年																			
		2024年度								2025年度														
		12月	2024年 合計	1日平均	1月	2月	3月	2024年度 合計	1日平均	4月	5月	6月	7月	8月	9月	10月	11月	12月	2025年 合計	1日平均	2025年度 合計	1日平均		
国内線 航空機発着回数(回)	11,948	137,286	376.1	11,819	10,393	11,625	137,356	376.3	11,365	11,665	11,222	11,822	12,554	11,203	11,630	11,298	11,756	138,352	379.0	104,515	380.1			
	(101)	(99)		(102)	(97)	(102)	(100)		(102)	(101)	(102)	(100)	(104)	(100)	(100)	(101)	(98)	(101)		(101)				
	11,655	134,476	368.4	11,491	10,146	11,313	134,401	368.2	11,032	11,418	11,058	11,552	12,245	10,970	11,384	11,044	11,498	135,151	370.3	102,201	371.6			
旅客便	(101)	(100)		(101)	(96)	(101)	(100)		(101)	(101)	(102)	(100)	(104)	(99)	(100)	(101)	(99)	(101)		(101)				
	293	2,810	7.7	328	247	312	2,955	8.1	333	247	164	270	309	233	246	254	258	3,201	8.8	2,314	8.4			
	(92)	(83)		(130)	(111)	(116)	(91)		(156)	(116)	(97)	(106)	(102)	(104)	(141)	(113)	(88)	(114)		(112)				
その他																								
	1,337,090	15,157,501	41,527	1,237,797	1,184,946	1,384,421	15,449,892	42,328	1,215,539	1,332,045	1,298,975	1,370,521	1,581,079	1,408,349	1,465,760	1,374,453	1,321,250	16,175,135	44,315	12,367,971	44,974			
	(107)	(103)		(112)	(107)	(107)	(104)		(105)	(108)		(107)	(111)	(109)	(105)	(100)	(99)	(107)		(106)				
国内線 航空旅客数(人)	9,268	90,004	247	7,101	7,406	8,054	90,878	249	7,300	6,985	7,003	8,170	7,730	7,474	8,177	7,967	9,219	92,585	254	70,024	255			
	(105)	(103)		(104)	(104)	(104)	(103)		(103)	(105)	(103)	(101)	(109)	(103)	(101)	(100)	(99)	(103)		(102)				
	4,907	43,776	120	3,709	3,853	4,064	44,743	123	3,598	3,329	3,453	3,743	3,631	3,535	4,045	4,057	4,793	45,810	126	34,184	124			
積込	(109)	(101)		(109)	(111)	(107)	(105)		(108)	(105)	(106)	(104)	(107)	(102)	(105)	(98)	(98)	(105)		(103)				
	4,361	46,228	127	3,392	3,552	3,990	46,136	126	3,702	3,656	3,550	4,427	4,099	3,939	4,132	3,910	4,425	46,774	128	35,840	130			
	(101)	(105)		(99)	(98)	(101)	(102)		(99)	(104)	(101)	(98)	(110)	(104)	(97)	(103)	(101)	(101)		(102)				
取卸																								

1. ()内数値は前年同期間比。
2. 航空機発着回数 その他には、貨物便の他、空輸機・プライベート機・特別機・回転翼機等を含む。
3. 国内線 航空旅客数は幼児旅客数を含む。
4. 2025年度に以下のプライベート機による国際線運航あり。2025年7月(2025年度計…2回)
5. 大阪国際空港の利用状況はすべて関西エアポート株式会社調べによる。

神 戸 空 港 利 用 状 況

	2024年			2025年																							
	2024年度								2025年度																		
																	速報値										
	12月	2024年 合計	1日平均	1月	2月	3月	2024年度 合計	1日平均	4月	5月	6月	7月	8月	9月	10月	11月	12月	2025年 合計	1日平均	2025年度 合計	1日平均						
航空機発着回数(回)	2,828 (98)	33,300 (95)	91.0	2,837 (103)	2,627 (98)	2,800 (95)	33,207 (96)	91.0	2,941 (106)	3,242 (112)	3,097 (121)	3,174 (121)	3,209 (117)	3,078 (108)	3,189 (109)	3,032 (110)	3,057 (108)	36,283 (109)	99.4	28,019 (112)	101.9						
国 際 線	-	-	-	-	-	-	-	-	161	356	327	328	319	321	353	312	282	2,759	7.6	2,759	10.0						
旅客便	-	-	-	-	-	-	-	-	154	356	322	321	315	320	345	310	280	2,723	7.5	2,723	9.9						
その他	-	-	-	-	-	-	-	-	7	0	5	7	4	1	8	2	2	36	0.1	36	0.1						
国 内 線	2,828 (98)	33,300 (95)	91.0	2,837 (103)	2,627 (98)	2,800 (95)	33,207 (96)	91.0	2,780 (100)	2,886 (100)	2,770 (108)	2,846 (109)	2,890 (106)	2,757 (97)	2,836 (97)	2,720 (98)	2,775 (98)	33,524 (101)	91.8	25,260 (101)	91.9						
旅客便	2,288 (104)	27,350 (101)	74.7	2,331 (107)	2,091 (100)	2,292 (100)	27,500 (103)	75.3	2,306 (101)	2,385 (102)	2,334 (102)	2,376 (101)	2,456 (103)	2,328 (103)	2,385 (102)	2,158 (97)	2,229 (97)	27,671 (101)	75.8	20,957 (101)	76.2						
その他	540 (80)	5,950 (75)	16.3	506 (91)	536 (91)	508 (79)	5,707 (72)	15.6	474 (99)	501 (89)	436 (164)	470 (182)	434 (122)	429 (74)	451 (77)	562 (105)	546 (101)	5,853 (98)	16.0	4,303 (104)	15.6						
航空旅客数(人)	279,980 (104)	3,576,118 (104)	9,771	278,705 (107)	279,971 (101)	319,864 (105)	3,612,689 (105)	9,898	293,095 (108)	354,879 (118)	349,463 (117)	347,219 (113)	401,020 (120)	372,760 (118)	385,988 (117)	348,580 (116)	328,311 (117)	4,059,855 (114)	11,123	3,181,315 (116)	11,568						
国 際 線	-	-	-	-	-	-	-	-	23,563	52,010	48,439	43,763	48,947	45,847	51,508	48,043	43,125	405,245	1,110	405,245	1,474						
日本人旅客	-	-	-	-	-	-	-	-	3,108	6,586	7,162	7,910	11,233	9,686	8,256	8,938	7,481	70,360	193	70,360	256						
外国人旅客	-	-	-	-	-	-	-	-	20,455	45,424	41,277	35,853	37,714	36,161	43,252	39,105	35,644	334,885	917	334,885	1,218						
国 内 線	279,980 (104)	3,576,118 (104)	9,771	278,705 (107)	279,971 (101)	319,864 (105)	3,612,689 (105)	9,898	269,532 (100)	302,869 (101)	301,024 (102)	303,456 (98)	352,073 (106)	326,913 (104)	334,480 (101)	300,537 (100)	285,186 (102)	3,654,610 (102)	10,013	2,776,070 (102)	10,095						

1. ()内数値は前年同期間比。
2. 航空機発着回数 その他には、空輸機・プライベート機・特別機・回転翼機・小型機訓練飛行等を含む。
3. 国際線 航空旅客数は大阪出入国在留管理局神戸支局の発表資料を基に算出している。
4. 国内線 航空旅客数は幼児旅客数を含む。
5. 上記3.以外は神戸空港の利用状況はすべて関西エアポート神戸株式会社調べによる。

【参考：主要項目における実数値と新型コロナウイルス流行前との比較】

【関西国際空港】	2024年12月	2025年1月	2025年2月	2025年3月	2024年度累計	2025年4月	2025年5月	2025年6月	2025年7月	2025年8月	2025年9月	2025年10月	2025年11月	2025年12月	2025年度累計
総発着回数	17,467 (98)	17,664 (99)	15,707 (101)	17,637 (101)	198,825 (96)	17,950 (103)	18,256 (103)	17,644 (102)	18,668 (103)	18,823 (103)	17,332 (104)	18,462 (111)	17,379 (103)	16,702 (94)	161,216 (103)
1. 国際線発着回数	13,457 (98)	13,718 (99)	12,191 (103)	13,679 (102)	151,275 (95)	14,249 (107)	14,404 (106)	13,999 (106)	14,885 (108)	14,900 (108)	13,545 (107)	14,619 (115)	14,000 (108)	13,039 (95)	127,640 (107)
1-1. 国際線旅客便発着回数	11,727 (95)	12,172 (97)	10,820 (100)	12,030 (100)	131,867 (92)	12,549 (105)	12,792 (104)	12,377 (104)	13,225 (106)	13,247 (106)	11,880 (104)	12,870 (113)	12,275 (106)	11,281 (92)	112,496 (104)
1-2. 国際線貨物便発着回数	1,579 (123)	1,402 (131)	1,279 (132)	1,502 (121)	17,947 (129)	1,470 (127)	1,421 (126)	1,469 (133)	1,561 (127)	1,532 (130)	1,503 (131)	1,563 (132)	1,567 (126)	1,618 (126)	13,704 (128)
2. 国内線発着回数	4,010 (100)	3,946 (96)	3,516 (97)	3,958 (96)	47,550 (97)	3,701 (90)	3,852 (92)	3,645 (90)	3,783 (86)	3,923 (88)	3,787 (94)	3,843 (97)	3,379 (86)	3,663 (92)	33,576 (91)
総旅客数	2,800,281 (110)	2,827,503 (109)	2,618,967 (105)	2,852,457 (99)	31,793,992 (99)	2,853,624 (104)	2,873,222 (104)	2,768,509 (102)	2,790,325 (100)	3,170,574 (110)	2,747,884 (111)	3,016,197 (120)	2,856,989 (112)	2,717,182 (106)	25,794,506 (108)
1. 国際線旅客数	2,254,249 (113)	2,295,989 (112)	2,107,574 (106)	2,261,043 (101)	25,075,271 (100)	2,352,175 (109)	2,317,087 (107)	2,235,793 (104)	2,241,295 (103)	2,550,910 (115)	2,159,117 (115)	2,422,567 (124)	2,357,773 (119)	2,220,803 (111)	20,857,520 (112)
1-1. 国際線旅客数のうち、日本人旅客数	427,307 (66)	383,469 (64)	430,740 (74)	610,357 (73)	5,141,437 (65)	339,043 (58)	414,327 (63)	397,927 (67)	442,763 (71)	650,431 (79)	558,468 (80)	448,328 (71)	540,670 (84)	496,838 (76)	4,288,795 (73)
1-2. 国際線旅客数のうち、外国人旅客数	1,822,036 (138)	1,903,102 (134)	1,672,294 (121)	1,647,894 (117)	19,831,434 (118)	2,009,154 (128)	1,897,620 (128)	1,829,346 (119)	1,786,110 (116)	1,890,407 (137)	1,592,665 (137)	1,966,891 (150)	1,814,171 (137)	1,719,105 (130)	16,505,469 (131)
2. 国内線旅客数	546,032 (99)	531,514 (96)	511,393 (98)	591,414 (93)	6,718,721 (96)	501,449 (88)	556,135 (93)	532,716 (96)	549,030 (90)	619,664 (94)	588,767 (99)	593,630 (105)	499,216 (88)	496,379 (90)	4,936,986 (94)
総貨物取扱量	70,405 (105)	57,680 (104)	56,019 (107)	70,891 (101)	772,603 (101)	63,478 (97)	62,271 (100)	64,527 (110)	69,088 (106)	65,694 (105)	64,996 (100)	70,286 (105)	71,788 (102)	70,096 (104)	602,224 (103)
1. 国際貨物取扱量	69,384 (105)	56,774 (104)	55,014 (107)	69,732 (101)	761,014 (102)	62,814 (97)	61,563 (101)	63,897 (111)	68,380 (107)	65,014 (106)	64,398 (101)	69,618 (106)	71,176 (103)	69,400 (105)	596,260 (104)
【大阪国際空港】	2024年12月	2025年1月	2025年2月	2025年3月	2024年度累計	2025年4月	2025年5月	2025年6月	2025年7月	2025年8月	2025年9月	2025年10月	2025年11月	2025年12月	2025年度累計
国内線発着回数	11,948 (101)	11,819 (100)	10,393 (98)	11,625 (99)	137,356 (99)	11,365 (101)	11,665 (100)	11,222 (99)	11,822 (99)	12,554 (102)	11,203 (100)	11,630 (104)	11,298 (100)	11,756 (99)	104,515 (100)
国内線旅客数	1,337,090 (96)	1,237,797 (96)	1,184,946 (99)	1,384,421 (96)	15,449,892 (93)	1,215,539 (93)	1,332,045 (95)	1,298,975 (99)	1,370,521 (99)	1,581,079 (98)	1,408,349 (102)	1,465,760 (106)	1,374,453 (94)	1,321,250 (95)	12,367,971 (98)
【神戸空港】	2024年12月	2025年1月	2025年2月	2025年3月	2024年度累計	2025年4月	2025年5月	2025年6月	2025年7月	2025年8月	2025年9月	2025年10月	2025年11月	2025年12月	2025年度累計
国内線発着回数	2,828 (92)	2,837 (102)	2,627 (120)	2,800 (112)	33,207 (105)	2,780 (112)	2,886 (110)	2,770 (115)	2,846 (111)	2,890 (106)	2,757 (99)	2,836 (102)	2,720 (96)	2,775 (91)	25,260 (104)
国内線旅客数	279,980 (99)	278,705 (99)	279,971 (114)	319,864 (111)	3,612,689 (106)	269,532 (106)	302,869 (110)	301,024 (115)	303,456 (108)	352,073 (107)	326,913 (108)	334,480 (114)	300,537 (100)	285,186 (100)	2,776,070 (108)

*新型コロナウイルス流行前の2019年2月～2020年1月との比較。

【参考データ】関西国際空港 国際線旅客便 方面別分析 ※関西国際空港 AODB（Airport Operational Data Base）*より

①方面別発着回数

(単位：回)

関西国際空港															
国際線旅客便発着回数 方面別データ	2024年度					2025年度									
	12月	1月	2月	3月	年度計	4月	5月	6月	7月	8月	9月	10月	11月	12月	年度計
中国	3,791 (183)	4,201 (183)	3,774 (167)	4,135 (166)	40,614 (195)	4,543 (181)	4,691 (175)	4,630 (170)	5,166 (162)	5,065 (147)	4,237 (129)	4,461 (130)	4,004 (116)	2,286 (60)	39,083 (137)
香港・マカオ	1,152 (106)	1,208 (116)	1,008 (91)	1,163 (100)	13,505 (124)	1,246 (115)	1,176 (107)	1,064 (96)	1,108 (93)	1,205 (99)	900 (82)	1,167 (102)	1,036 (99)	1,155 (100)	10,057 (99)
台湾	1,150 (112)	1,176 (114)	1,066 (108)	1,174 (112)	13,220 (118)	1,120 (109)	1,168 (107)	1,132 (105)	1,170 (106)	1,166 (104)	1,133 (105)	1,198 (111)	1,190 (110)	1,256 (109)	10,533 (107)
韓国	3,305 (106)	3,318 (107)	2,939 (102)	3,184 (101)	36,799 (110)	3,199 (110)	3,308 (108)	3,177 (108)	3,340 (112)	3,305 (111)	3,175 (108)	3,511 (112)	3,616 (118)	3,974 (120)	30,605 (112)
東南アジア	1,633 (109)	1,628 (109)	1,449 (104)	1,648 (111)	18,481 (117)	1,646 (110)	1,631 (107)	1,559 (109)	1,567 (106)	1,560 (100)	1,513 (101)	1,621 (102)	1,658 (108)	1,853 (113)	14,608 (106)
ハワイ・オセアニア・グアム	293 (116)	276 (108)	260 (100)	291 (100)	3,407 (127)	256 (90)	264 (91)	261 (92)	297 (103)	346 (113)	330 (118)	346 (121)	334 (124)	354 (121)	2,788 (108)
その他（北米・欧州・中東等）	403 (120)	365 (102)	324 (101)	435 (100)	5,841 (153)	539 (112)	554 (102)	554 (102)	577 (96)	600 (97)	592 (104)	566 (104)	437 (106)	403 (100)	4,822 (102)
総数	11,727 (125)	12,172 (127)	10,820 (117)	12,030 (119)	131,867 (134)	12,549 (128)	12,792 (124)	12,377 (122)	13,225 (122)	13,247 (118)	11,880 (111)	12,870 (115)	12,275 (113)	11,281 (96)	112,496 (116)

1.（ ）内数値は前年同期比

②方面別旅客数

(単位：千人)

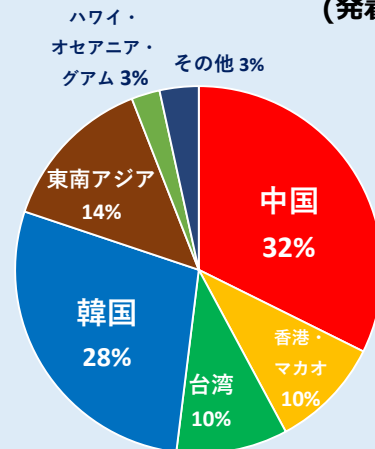
関西国際空港															
国際線旅客便旅客数 方面別データ	2024年度					2025年度									
	12月	1月	2月	3月	年度計	4月	5月	6月	7月	8月	9月	10月	11月	12月	年度計
中国	566 (196)	660 (218)	590 (169)	600 (169)	6,146 (210)	695 (177)	688 (168)	724 (156)	806 (155)	889 (159)	635 (138)	667 (149)	594 (124)	344 (61)	6,042 (141)
香港・マカオ	248 (111)	243 (132)	200 (95)	222 (95)	2,735 (122)	253 (120)	216 (100)	179 (76)	192 (71)	261 (98)	175 (95)	243 (109)	232 (106)	252 (102)	2,003 (97)
台湾	253 (111)	244 (110)	233 (102)	249 (99)	2,869 (111)	234 (104)	229 (98)	230 (92)	222 (91)	255 (102)	222 (102)	253 (109)	249 (105)	275 (109)	2,168 (101)
韓国	643 (105)	625 (105)	582 (100)	621 (98)	7,059 (109)	581 (103)	611 (103)	567 (100)	506 (92)	564 (107)	559 (105)	638 (102)	694 (109)	735 (114)	5,455 (104)
東南アジア	384 (114)	374 (122)	354 (110)	383 (111)	4,067 (120)	380 (112)	360 (113)	328 (114)	296 (104)	343 (106)	335 (112)	382 (109)	392 (107)	434 (113)	3,249 (110)
ハワイ・オセアニア・グアム	65 (133)	65 (140)	60 (118)	68 (112)	709 (139)	58 (120)	60 (119)	61 (108)	62 (118)	75 (117)	66 (116)	72 (120)	73 (117)	77 (118)	604 (117)
その他（北米・欧州・中東等）	93 (138)	81 (137)	85 (136)	119 (116)	1,459 (165)	151 (132)	151 (120)	146 (112)	154 (105)	162 (101)	163 (114)	165 (110)	125 (115)	105 (113)	1,322 (113)
総数	2,252 (125)	2,293 (134)	2,106 (116)	2,261 (114)	25,045 (132)	2,352 (124)	2,315 (119)	2,235 (112)	2,238 (108)	2,548 (119)	2,155 (114)	2,420 (116)	2,359 (112)	2,222 (99)	20,844 (113)

1.本データは、航空会社の搭乗旅客数データを基にしており、大阪出入国在留管理局関西空港支局の発表資料を基にした「利用状況」の国際線旅客数合計値とは若干の差異があります。

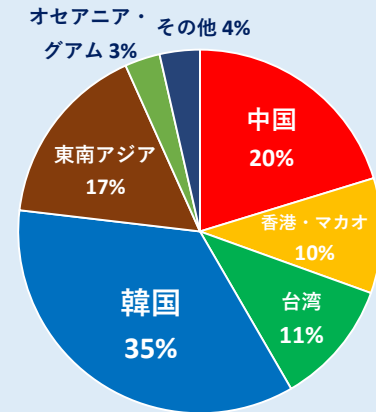
*関西国際空港 AODB…空港運用情報の集約と一元化が可能な空港オペレーションのための総合データベースです。航空局をはじめとする関係機関や航空会社、アクセス機関等とリアルタイムでの情報交換が可能で、関西国際空港では2023年より本格導入し、空港リソースの最適化を図っております。

方面別シェア

(発着回数)

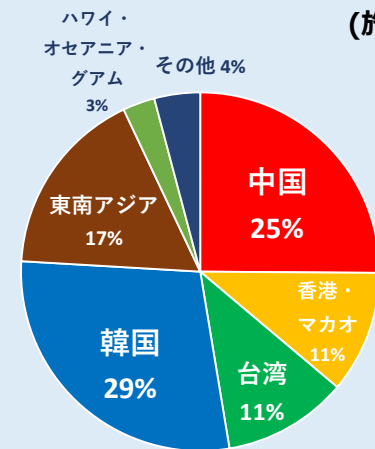


2024年12月

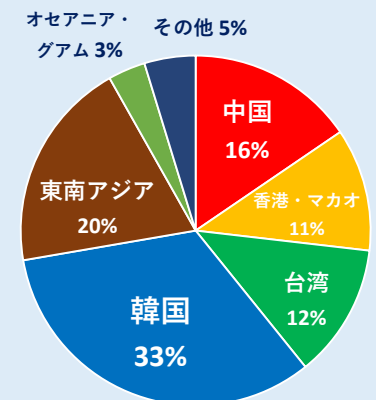


2025年12月

(旅客数)



2024年12月



2025年12月



関西エアポート株式会社は、オリックス株式会社と VINCI Airports（ヴァンシ・エアポート）を中核とするコンソーシアムにより設立されました。関西国際空港（KIX）および大阪国際空港（ITAMI）の運営を新関西国際空港株式会社から引継ぎ、2016 年 4 月 1 日より両空港の運営会社として事業を開始しています。

また、2018 年 4 月 1 日からは関西エアポート株式会社の 100%出資会社である関西エアポート神戸株式会社が、神戸空港（KOBE）の運営を神戸市から引継ぎ、事業を開始しました。

“One 関西エアポートグループ”として、空港の安全とセキュリティを最優先に、適切な投資と効率的な運営によって国内外からの空港利用者へのサービスを強化してまいります。また、関西 3 空港の可能性を最大限に引き出し、地域コミュニティへの貢献につなげてまいります。

詳しくは、関西エアポートグループホームページ: www.kansai-airports.co.jp/ をご参照ください。

関西エアポート株式会社（関西国際空港および大阪国際空港の運営）

本社	大阪府泉佐野市泉州空港北 1 番地 大阪市西区西本町一丁目 4 番 1 号（登記上）	株主	オリックス株式会社 40%、 ヴァンシ・エアポート 40%、 その他の出資者 20% ¹
代表者	代表取締役社長 CEO 山谷 佳之 代表取締役副社長 Co-CEO ブノア・リュロ		
事業内容	関西国際空港および大阪国際空港の運営業務、管理受託業務等		

関西エアポート神戸株式会社（神戸空港の運営）

本社	兵庫県神戸市中央区神戸空港 1 番	株主	関西エアポート株式会社 100%
代表者	代表取締役社長 CEO 山谷 佳之 代表取締役副社長 Co-CEO ブノア・リュロ		
事業内容	神戸空港の運営、維持管理業務等		



オリックスグループについて

1964 年に設立されたオリックスグループは、法人金融、産業/ICT 機器、環境エネルギー、自動車関連、不動産関連、事業投資・コンセッション、銀行、生命保険など、多角的に事業を展開する企業グループです。現在は、世界約 30 カ国・地域において、約 34,000 人の役職員により事業を展開しています。

オリックスグループの社会における存在意義は、「世の中がよりよい方向に進むきっかけとなる、“未来をひらくインパクト”をもたらすこと」です。この Purpose を軸に、グローバルで一体となり、社会に貢献してまいります。

詳細は <https://www.orix.co.jp/grp/> をご覧ください。



世界有数の空港運営事業者であるヴァンシ・エアポートは、14 カ国において 70 以上の空港を運営しています。総合インテグレーターとしてのノウハウを駆使して空港の開発、資金調達、建設、運営を行うとともに、その投資能力と専門知識を活かした空港運営の最適化、施設改修、環境経営推進に取り組んでいます。

ネットワーク全体で 2050 年までに温室効果ガスの排出量を実質ゼロ（スコープ 1 および 2）にすることを目標に掲げ、ステークホルダーの取り組みをサポートするため、2016 年から他の空港運営事業者に先駆けて国際的な環境戦略を展開しています。

詳細は www.vinci-airports.com をご覧ください。

¹ 株式会社アシックス、岩谷産業株式会社、大阪瓦斯株式会社、株式会社大林組、オムロン株式会社、関西電力株式会社、近鉄グループホールディングス株式会社、京阪ホールディングス株式会社、サントリーホールディングス株式会社、株式会社 JTB、積水ハウス株式会社、ダイキン工業株式会社、大和ハウス工業株式会社、株式会社竹中工務店、南海電気鉄道株式会社、NTT 西日本株式会社、パナソニックホールディングス株式会社、阪急阪神ホールディングス株式会社、レンゴー株式会社、株式会社池田泉州銀行、株式会社紀陽銀行、株式会社京都銀行、株式会社滋賀銀行、株式会社南都銀行、日本生命保険相互会社、株式会社みずほ銀行、三井住友信託銀行株式会社、株式会社三菱UFJ銀行、株式会社りそな銀行、株式会社民間資金等活用事業推進機構